

REFERENDUM COSTITUZIONALE SULLA GIUSTIZIA 22-23 MARZO 2026

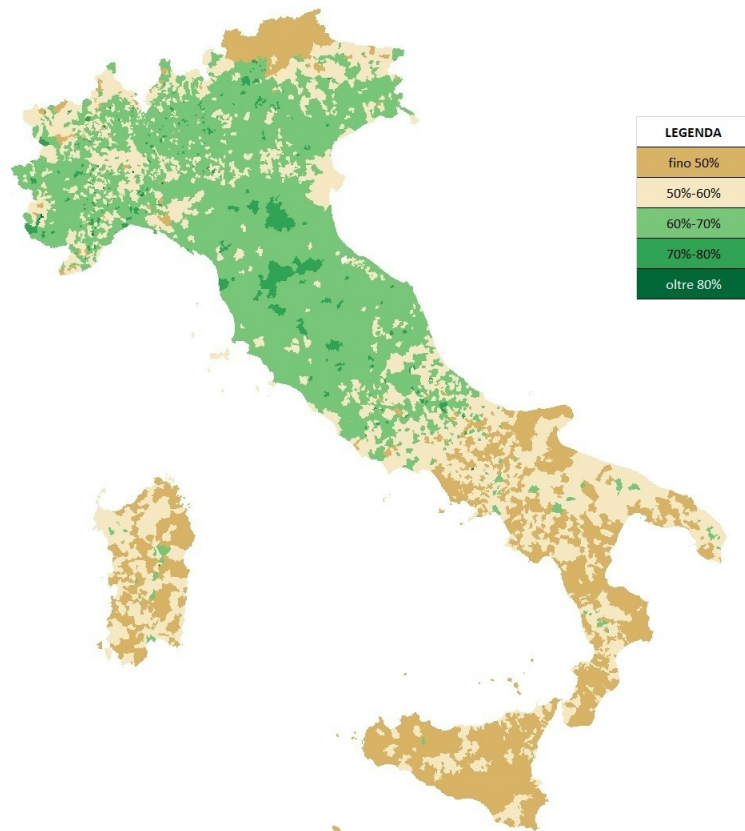
ITALIA — VOTANTI: 58,9 %
ITALIA + ESTERO — VOTANTI: 55,7 %



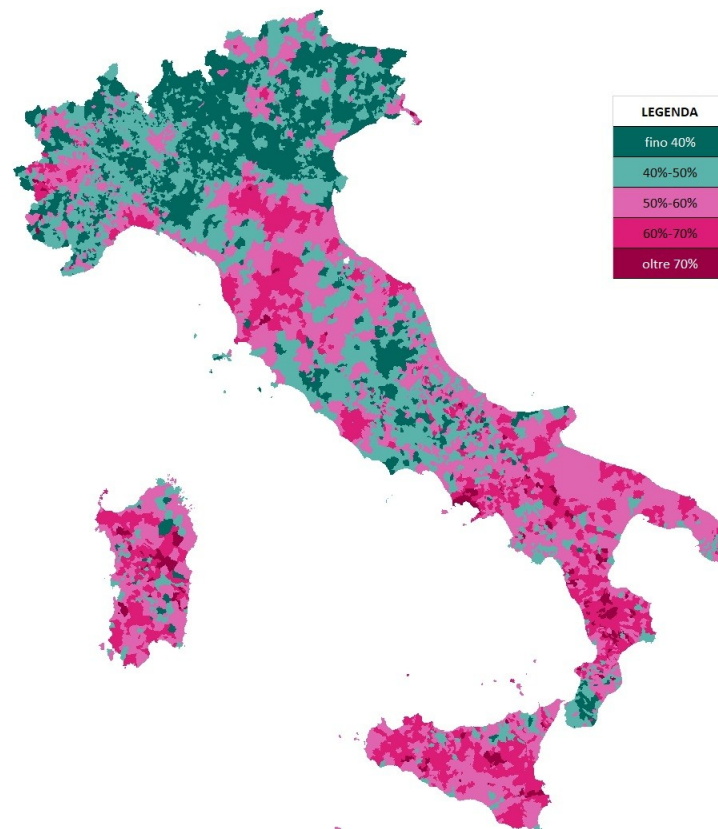
ITALIA — VOTI NO: 53,8 %
ITALIA + ESTERO — VOTI NO: 53,2 %



Referendum Giustizia - ITALIA
% VOTANTI



Referendum Giustizia - ITALIA
% voti NO



Fonte: elaborazioni su dati Ministero dell'Interno - Eligendo

Fonte: elaborazioni su dati Ministero dell'Interno - Eligendo

Il quadro nazionale: il No vince con una partecipazione piuttosto alta

A livello nazionale ha vinto il No con il 53,8%, ma il dato più significativo è l'affluenza: ben il 58,9% degli aventi diritto si è recato alle urne (55,7% includendo l'estero), molto più alta delle ultime tornate elettorali: europee 49,7% (48,3% con estero) e referendum lavoro 30,6% (29,8%)

REFERENDUM COSTITUZIONALE SULLA GIUSTIZIA 22-23 MARZO 2026

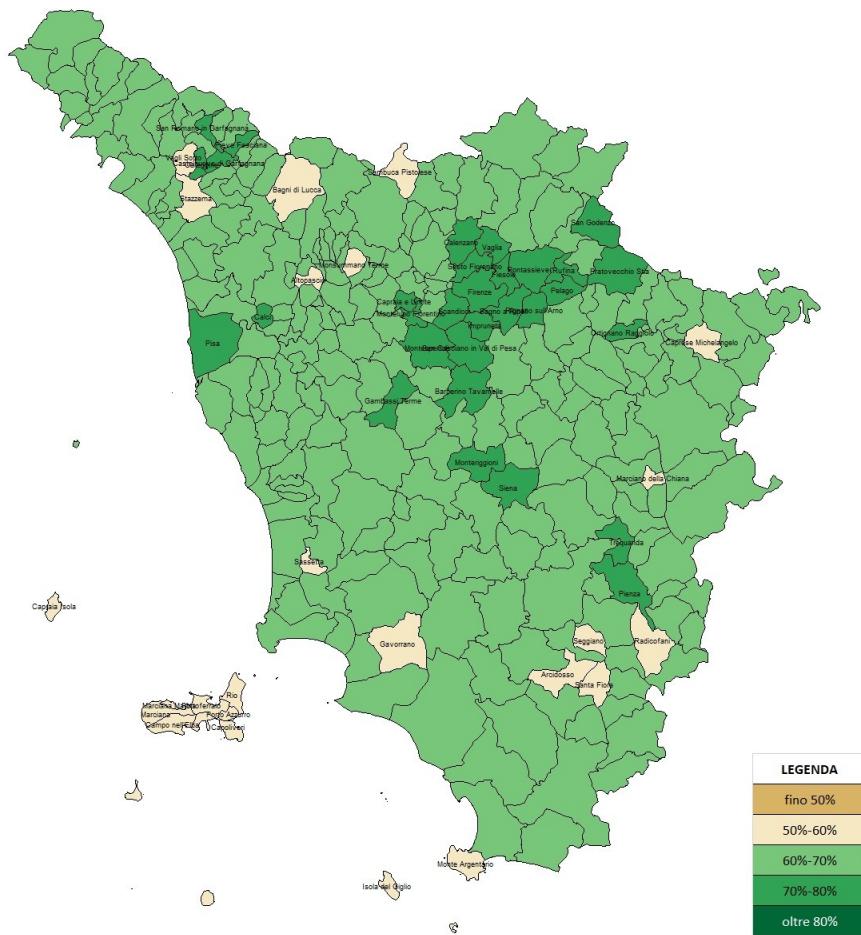
TOSCANA — VOTANTI: 66,3 %



TOSCANA — VOTI NO: 58,2 %

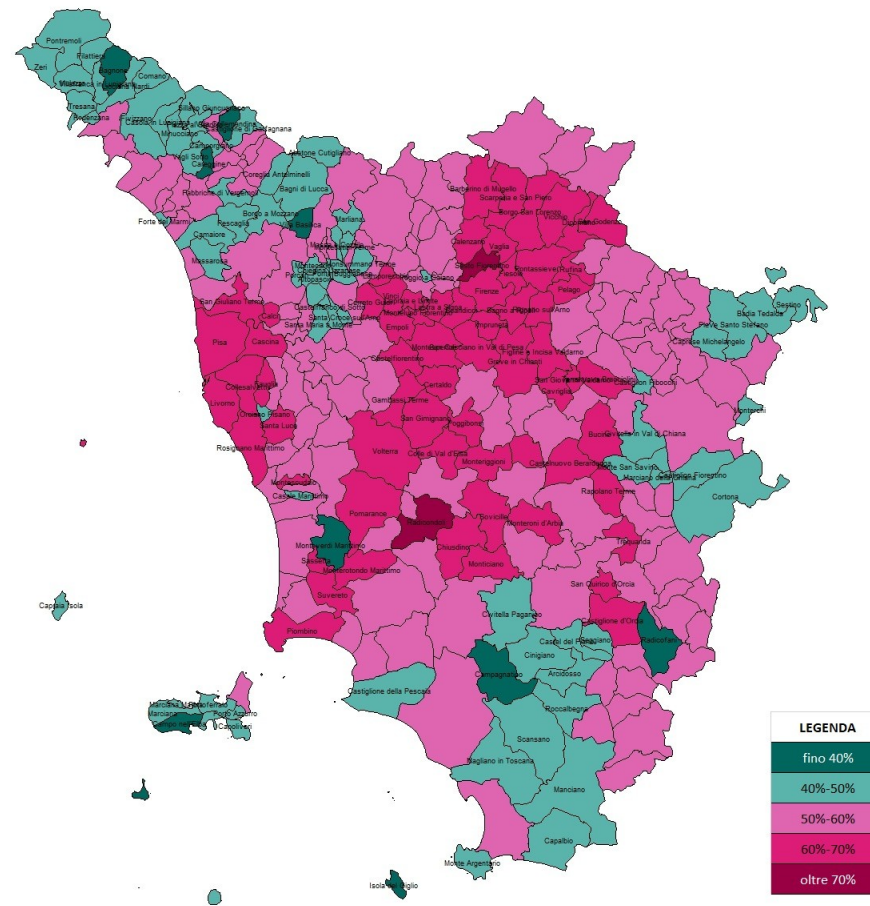


Referendum Giustizia - TOSCANA
% VOTANTI



Fonte: elaborazioni su dati Ministero dell'Interno - Eligendo

Referendum Giustizia - TOSCANA
% voti NO



Fonte: elaborazioni su dati Ministero dell'Interno - Eligendo

La Toscana: più partecipazione, più No

La regione si è dimostrata più coinvolta della media nazionale: affluenza al 66,3% (europee 59,1%, regionali 47,7%, referendum lavoro 39,1) e No al 58,2%. Un orientamento chiaramente contrario alla riforma, coerente con la tradizione politica del territorio.



REFERENDUM COSTITUZIONALE SULLA GIUSTIZIA 22-23 MARZO 2026

Referendum Giustizia - COMUNE DI VAGLIA

sezione:	1	2	3	4	5	6	TOTALE
	VAGLIA	PRATOLINO	BIVIGLIANO	FONTebuONA	CASELLINE	MONTORSOLI	COMUNE
ELETTORI	865	656	869	614	566	623	4.193
VOTANTI	643	484	644	438	457	474	3.140
Bianche	2	1	1	1	2	1	8
Nulle	3	1	1	0	2	0	7
VALIDI	638	482	642	437	453	473	3.125
SI	207	148	221	171	131	193	1.071
NO	431	334	421	266	322	280	2.054
% VOTANTI	74,3%	73,8%	74,1%	71,3%	80,7%	76,1%	74,9%
% NO	67,6%	69,3%	65,6%	60,9%	71,1%	59,2%	65,7%
% NO/ELETTORI	49,8%	50,9%	48,4%	43,3%	56,9%	44,9%	49,0%

Vaglia: un comune molto compatto

I dati di dettaglio sul comune di Vaglia (mostrano una partecipazione elevatissima — **74,9%, la più alta in Toscana** (europee 70,3%, regionali 56,1%, referendum lavoro 49,5%) , **e la più alta anche in Italia nei comuni con almeno 4.000 elettori** (ovvero ± 5.000 abitanti) — e un No al 65,7%, in linea con il territorio circostante. La sezione con il risultato più basso è la 6 (Montorsoli), con solo il 59,2% di No, mentre la 5 (Caselline) tocca il 71,1%.

REFERENDUM COSTITUZIONALE SULLA GIUSTIZIA 22-23 MARZO 2026

